

目次

1	学校法人が作成する計算書類（決算書）について	1
2	財産目録	3
3	貸借対照表	4
4	資金収支計算書	6
5	活動区分資金収支計算書	11
6	事業活動収支計算書	13
7	監査報告書	17

学校法人が作成する計算書類（決算書）について

1 資金収支計算書

学校法人会計基準第6条（資金収支計算の目的）では、次の二つのことを定義しています。

- (1) 「当該会計年度の諸活動に対応するすべての収入及び支出の内容を明らかにする」
- (2) 「当該会計年度における支払資金の収入及び支出のてん末を明らかにする」
 （「現金及びいつでも引き出すことができる預貯金」のことを「支払資金」といい、貸借対照表の「現金預金」の額と一致します。）

資金収支計算書は、(2)の目的により、当該会計年度の資金をともなう取引すべてを総額により表示（「借入金収入」「借入金支出」など、収入と支出を双方に表示）しています。

また、(1)の目的により、当該会計年度の諸活動に対応して、前会計年度に受け入れあるいは支払った金銭や、翌会計年度に受け入れあるいは支払う金銭などのについても当該会計年度の該当科目に含めて記載しなければなりません。

しかしながら、当該会計年度に資金の動きはないため、その額を「資金収入調整勘定」（前期末前受金、期末未収入金）及び「資金支出調整勘定」（前期末前払金、期末未払金）を設けて差し引く形式をとっています。

		支払資金		
		前年度	当年度	次年度
諸活動	前年度		前期末未収入金収入 前期末未払金支払支出	
	当年度	前期末前受金 前期末前払金		期末未収入金 期末未払金
	次年度		前受金収入 前払金支出	

→(1)

↓
(2)

資金収支計算書は、収入の部に、①当該会計年度の資金をともなう収入と②前年度繰越支払資金を記載しその合計を、また、支出の部に、③当該会計年度の資金をともなう支出と④翌年度繰越支払資金（①+②-③）を記載しその合計を示しています。

※ 平成25年改正基準の適用により、「教育活動」「施設整備等活動」「その他の活動」に区分した「活動区分資金収支計算書」も作成することになりました。

2 事業活動収支計算書

学校法人会計基準第15条（事業活動収支計算の目的）を要約すると、次のようになります。

- (1) 「教育活動収支」、「教育活動外収支」、「特別収支」それぞれに対応する事業活動収

入及び事業活動支出の内容を明らかにする。

(「教育活動外収支」とは、「教育活動」以外の経常的な活動に対応する収支を言い、「特別収支」とは、「教育活動」及び「教育活動外」以外の活動に対応する収支を言います。)

(2) 基本金組入額を控除した後の事業活動収支の均衡状態を明らかにする。

事業活動収支計算書は、各活動に対応する収支差額を示すとともに、それらの収支差額の合計額(基本金組入前当年度収支差額)から基本金組入額を控除した額を当年度収支差額として、事業活動収支の均衡状態を明らかにします。

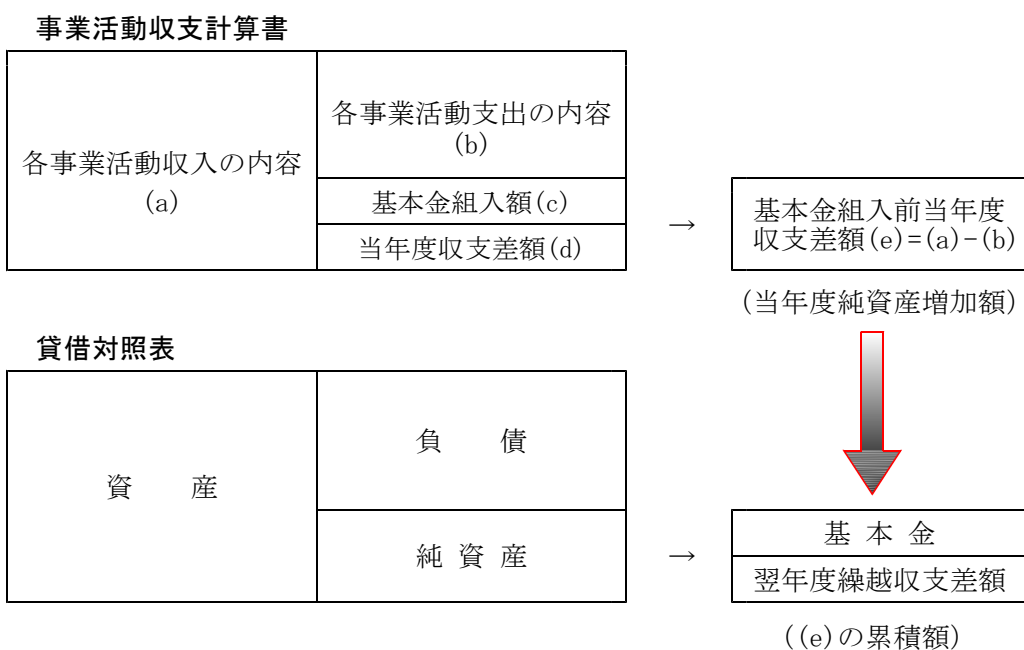
「基本金組入前当年度収支差額」は、当年度の純資産の増減額を示しています。

※ 基本金(諸活動の計画に基づき必要な資産を継続的に保持するために維持すべき額)

- 1号基本金 学校法人が設立当初に取得した固定資産で教育の用に供されるものの価額又は新たな学校の設置若しくは既設の学校の規模の拡大若しくは教育の充実向上のために取得した固定資産の価額
- 2号基本金 学校法人が新たな学校の設置又は既設の学校の規模の拡大若しくは教育の充実向上のために将来取得する固定資産の取得に充てる金銭その他の資産の額
- 3号基本金 基金として継続的に保持し、かつ、運用する金銭その他の資産の額
- 4号基本金 恒常的に保持すべき資金として別に文部科学大臣の定める額

3 貸借対照表

貸借対照表は、年度末における財産の状態を示したもので、資産の部、負債の部、純資産の部(基本金及び繰越収支差額)を設け、それぞれの科目ごとに、当該会計年度末の額を前会計年度末の額と対比して増減を記載しています。



2019年度 桐朋学園財産目録

I 資産総額	28,216,937,492円
内 基本財産	20,207,103,863円
運用財産	8,009,833,629円
収益事業用財産	0円
II 負債総額	6,978,831,643円
III 正味財産	21,238,105,849円

区 分	金 額	
一 基本財産	20,207,103,863円	
1 土地（団地別）		
(1) 校舎敷地	東京都調布市若葉町	27,408.87㎡ 681,943,212円
	東京都調布市仙川町	112.46㎡ 59,225,898円
	東京都調布市調布ヶ丘	3,305.60㎡ 228,546,630円
	東京都国立市中	35,939.00㎡ 46,111,248円
	富山県富山市呉羽町	9,356.26㎡ 392,027,294円
(2) 運動場	東京都調布市若葉町	9,815.21㎡ 37,291,724円
	東京都国立市中	33,618.00㎡ 43,163,931円
(3) その他敷地	調布市若葉町	2,454.06㎡ 9,323,894円
	東京都国立市中	4,554.00㎡ 5,799,559円
(4) 校舎敷地外	東京都調布市若葉町	2,942.12㎡ 15,505,802円
	東京都国立市中	864.00㎡ 1,111,142円
	東京都国立市東	661.00㎡ 7,620,310円
	山梨県北杜市	74,374.02㎡ 7,574,000円
	長野県大町市	7,371.00㎡ 5,379,610円
	計	212,775.60㎡ 1,540,624,254円
2 建 物		
(1) 校舎	67,844.96㎡	11,318,685,756円
(2) 体育館	8,725.21㎡	939,089,464円
(3) 教職員寮	2,116.66㎡	74,643,850円
(4) 寄宿舎	7,999.63㎡	1,024,643,970円
(5) その他	6,480.95㎡	410,848,406円
	計	93,167.41㎡ 13,767,911,446円
3 構築物		853,083,460円
4 機器備品	49,208点	1,067,318,184円
5 図書	532,959冊	1,654,409,319円
6 車両	2台	0円
7 建設仮勘定	4件	1,323,757,200円
二 運用財産		8,009,833,629円
1 預貯金、現金		2,675,592,282円
2 特定資産		3,953,529,161円
3 有価証券		571,963,696円
4 未収入金	4,268件	502,489,279円
5 前払金	277件	26,420,941円
6 その他	102,136件	279,838,270円
三 負債額		6,978,831,643円
1 固定負債		5,286,887,772円
(1) 長期借入金	日本私立学校振興・共済事業団	2,430,650,000円
	公益財団法人東京都私学財団	200,000円
(2) 学校債		328,500,000円
(3) 長期未払金		100,000円
(4) 退職給与引当金		2,527,437,772円
2 流動負債		1,691,943,871円
(1) 短期借入金		177,760,000円
(2) 1年以内償還予定学校債		72,450,000円
(3) 未払金		150,300,191円
(4) 前受金		994,027,900円
(5) 預り金		297,405,780円
四 基本財産＋運用財産		28,216,937,492円
五 純資産（四－三）		21,238,105,849円
総負債（三）－前受金		%
総資産（四）		21.21

2019年度 学校法人桐朋学園 貸借対照表

2020年3月31日

(単位：円)

資産の部			
科 目	本年度末	前年度末	増 減
固定資産	24,971,841,783	24,494,098,932	477,742,851
有形固定資産	20,207,103,863	19,516,480,581	690,623,282
土地	1,540,624,254	1,540,624,254	0
建物	13,767,911,446	14,209,159,970	△441,248,524
構築物	853,083,460	909,165,316	△56,081,856
教育研究用機器備品	969,898,763	1,013,546,400	△43,647,637
管理用機器備品	97,419,421	105,428,848	△8,009,427
図書	1,654,409,319	1,632,370,593	22,038,726
建設仮勘定	1,323,757,200	106,185,200	1,217,572,000
特定資産	3,953,529,161	4,142,971,832	△189,442,671
第3号基本金引当特定資産	423,000,000	423,000,000	0
施設設備引当特定資産	1,726,514,986	2,056,125,457	△329,610,471
退職給与引当特定資産	633,115,623	594,001,562	39,114,061
記念事業引当特定資産	8,000,000	7,000,000	1,000,000
教育研究引当特定資産	278,125,936	276,927,792	1,198,144
江戸奨学引当特定資産	60,000,000	60,000,000	0
本部役職員退職金引当特定資産	100,000	100,000	0
その他の引当特定資産	824,672,616	725,817,021	98,855,595
その他の固定資産	811,208,759	834,646,519	△23,437,760
電話加入権	5,015,623	5,015,623	0
ソフトウェア	2,270,592	2,378,808	△108,216
有価証券	571,963,696	574,696,136	△2,732,440
長期貸付金	26,970,848	39,567,952	△12,597,104
敷金	4,988,000	12,988,000	△8,000,000
長期性預金	200,000,000	200,000,000	0
流動資産	3,245,095,709	3,961,176,608	△716,080,899
現金預金	2,675,592,282	3,522,660,819	△847,068,537
未収入金	502,489,279	369,997,416	132,491,863
短期貸付金	15,155,504	6,348,804	8,806,700
有価証券	0	0	0
仮払金	6,123,452	16,452,380	△10,328,928
立替金	2,502,615	3,236,484	△733,869
前払金	26,420,941	26,939,579	△518,638
販売用品	16,811,636	15,541,126	1,270,510
資産の部合計	28,216,937,492	28,455,275,540	△238,338,048

負債の部			
科 目	本年度末	前年度末	増 減
固定負債	5,286,887,772	5,467,429,555	△180,541,783
長期借入金	2,430,850,000	2,608,410,000	△177,560,000
学校債	328,500,000	336,450,000	△7,950,000
長期未払金	100,000	934,624	△834,624
退職給与引当金	2,527,437,772	2,521,634,931	5,802,841
流動負債	1,691,943,871	1,764,851,576	△72,907,705
短期借入金	177,760,000	178,010,000	△250,000
1年以内償還予定学校債	72,450,000	95,000,000	△22,550,000
未払金	150,300,191	129,065,335	21,234,856
前受金	994,027,900	982,449,820	11,578,080
預り金	297,405,780	380,326,421	△82,920,641
負債の部合計	6,978,831,643	7,232,281,131	△253,449,488
純資産の部			
科 目	本年度末	前年度末	増 減
基本金	30,175,500,782	28,666,773,995	1,508,726,787
第1号基本金	29,110,500,782	27,601,773,995	1,508,726,787
第3号基本金	423,000,000	423,000,000	0
第4号基本金	642,000,000	642,000,000	0
繰越収支差額	△8,937,394,933	△7,443,779,586	△1,493,615,347
翌年度繰越収支差額	△8,937,394,933	△7,443,779,586	△1,493,615,347
純資産の部合計	21,238,105,849	21,222,994,409	15,111,440
科 目	本年度末	前年度末	増 減
負債および純資産の部合計	28,216,937,492	28,455,275,540	△238,338,048

学校法人桐朋学園 資金収支計算書

2019年4月1日から
2020年3月31日まで

(単位：円)

収入の部			
科 目	予 算	決 算	差 異
学生生徒等納付金収入	6,070,045,336	6,054,386,329	15,659,007
授業料収入	4,246,754,728	4,235,937,261	10,817,467
入学金収入	501,507,800	500,669,800	838,000
実験実習料収入	50,114,438	46,416,578	3,697,860
施設設備資金収入	854,768,700	854,770,700	△2,000
学生生徒等諸料収入	416,745,470	416,437,790	307,680
施設等利用給付費収入	154,200	154,200	0
手数料収入	94,412,500	101,016,170	△6,603,670
入学検定料収入	89,054,560	95,688,280	△6,633,720
試験料収入	1,828,840	1,702,700	126,140
証明手数料収入	3,529,100	3,625,190	△96,090
寄付金収入	97,575,000	98,883,418	△1,308,418
特別寄付金収入	66,275,000	64,942,283	1,332,717
一般寄付金収入	31,300,000	33,941,135	△2,641,135
補助金収入	1,909,762,148	1,917,216,305	△7,454,157
国庫補助金収入	240,761,000	246,679,000	△5,918,000
地方公共団体補助金収入	1,669,001,148	1,670,537,305	△1,536,157
資産売却収入	160,000	160,000	0
設備売却収入	160,000	160,000	0
付随事業・収益事業収入	△874,204	1,516,120	△2,390,324
補助活動収入	△874,204	1,516,120	△2,390,324
受取利息・配当金収入	21,376,000	21,204,243	171,757
第3号基本金引当特定資産運用収入	6,960,000	6,960,018	△18
その他の受取利息・配当金収入	14,416,000	14,244,225	171,775

科 目	予 算	決 算	差 異
雑収入	275,582,616	272,948,365	2,634,251
施設設備利用料収入	19,645,284	19,317,402	327,882
東京都私学財団交付金収入	58,326,000	58,327,192	△1,192
私大退職金財団交付金収入	89,010,560	88,885,280	125,280
その他の雑収入	108,248,092	106,006,432	2,241,660
過年度修正収入	352,680	412,059	△59,379
借入金等収入	56,600,000	66,200,000	△9,600,000
長期借入金収入	0	200,000	△200,000
学校債収入	56,600,000	66,000,000	△9,400,000
前受金収入	973,234,500	994,027,900	△20,793,400
授業料前受金収入	296,440,000	285,562,500	10,877,500
入学金前受金収入	472,520,000	492,860,000	△20,340,000
実験実習料前受金収入	8,350,000	7,575,000	775,000
施設設備資金前受金収入	139,410,000	149,950,000	△10,540,000
学生生徒等諸料前受金収入	56,514,500	56,820,400	△305,900
その他前受金収入	0	1,260,000	△1,260,000
その他の収入	1,356,762,776	1,342,425,337	14,337,439
施設設備引当特定資産取崩収入	430,000,000	430,000,000	0
江戸奨学引当特定資産取崩収入	74,700	74,700	0
その他の引当特定資産取崩収入	7,272,000	5,740,853	1,531,147
長期性預金取崩収入	200,000,000	200,000,000	0
前期末未収入金収入	369,943,116	369,974,736	△31,620
貸付金回収収入	7,842,000	11,540,404	△3,698,404
預り金受入収入	313,942,096	297,405,780	16,536,316
仮払金回収収入	16,452,380	16,452,380	0
敷金回収収入	8,000,000	8,000,000	0
立替金回収収入	3,236,484	3,236,484	0
資金収入調整勘定	△1,378,151,180	△1,485,532,599	107,381,419
期末未収入金	△395,701,360	△503,082,779	107,381,419
前期末前受金	△982,449,820	△982,449,820	0
前年度繰越支払資金	3,522,660,819	3,522,660,819	0
収入の部合計	12,999,146,311	12,907,112,407	92,033,904

科 目	予 算	決 算	差 異
人件費支出	5,656,198,000	5,631,289,635	24,908,365
教員人件費支出	4,278,641,000	4,261,740,258	16,900,742
職員人件費支出	1,047,832,000	1,039,935,918	7,896,082
役員報酬支出	46,922,000	46,810,459	111,541
退職金支出	282,803,000	282,803,000	0
教育研究経費支出	1,692,603,905	1,610,814,905	81,789,000
消耗品費支出	53,079,968	47,505,769	5,574,199
光熱水費支出	144,536,988	139,682,424	4,854,564
旅費交通費支出	80,341,774	71,495,899	8,845,875
奨学費支出	115,662,720	111,066,170	4,596,550
印刷費支出	36,033,737	30,613,982	5,419,755
通信運搬費支出	25,278,338	28,372,559	△3,094,221
修繕費支出	140,562,890	137,167,983	3,394,907
実験実習費支出	169,460,785	148,336,262	21,124,523
新聞雑誌費支出	15,181,545	14,030,536	1,151,009
研修研究費支出	16,460,000	12,089,143	4,370,857
会議費支出	10,353,500	8,647,248	1,706,252
損害保険料支出	5,682,500	5,048,459	634,041
公租公課支出	170,000	79,150	90,850
諸会費支出	11,530,000	10,454,808	1,075,192
賃借料支出	55,353,236	50,379,664	4,973,572
福利厚生費支出	28,486,329	25,428,259	3,058,070
報酬委託手数料支出	754,678,616	747,615,285	7,063,331
資産除去費支出	21,783,000	15,025,339	6,757,661
補助金による教育研究費支出	3,350,000	3,362,000	△12,000
雑費支出	4,617,979	4,413,966	204,013
管理経費支出	416,080,482	363,556,650	52,523,832
消耗品費支出	9,252,914	7,978,262	1,274,652
光熱水費支出	9,130,000	6,710,653	2,419,347
旅費交通費支出	11,295,000	8,860,697	2,434,303
印刷費支出	35,634,907	32,348,033	3,286,874
通信運搬費支出	11,805,758	9,780,514	2,025,244
修繕費支出	9,288,000	4,273,618	5,014,382
新聞雑誌費支出	2,546,080	1,717,438	828,642
研修研究費支出	1,700,000	1,152,574	547,426
会議費支出	2,180,000	1,029,473	1,150,527
交際接待費支出	7,521,540	5,641,335	1,880,205
広告費支出	58,066,868	55,004,602	3,062,266

科 目	予 算	決 算	差 異
損害保険料支出	1,388,000	1,068,855	319,145
公租公課支出	38,756,000	31,372,000	7,384,000
諸会費支出	1,844,000	1,707,470	136,530
賃借料支出	32,046,080	28,336,246	3,709,834
褒賞費支出	10,020,000	10,061,116	△41,116
福利厚生費支出	25,535,682	21,356,428	4,179,254
報酬委託手数料支出	119,361,653	103,861,098	15,500,555
資産除去費支出	174,000	144,251	29,749
雑費支出	7,934,000	8,629,865	△695,865
過年度修正支出	20,600,000	22,522,122	△1,922,122
借入金等利息支出	12,882,450	12,882,200	250
借入金利息支出	12,882,450	12,882,200	250
借入金等返済支出	282,110,000	274,510,000	7,600,000
借入金返済支出	178,010,000	178,010,000	0
学校債返済支出	104,100,000	96,500,000	7,600,000
施設関係支出	1,365,694,000	1,356,239,164	9,454,836
建物支出	110,040,000	99,331,370	10,708,630
構築物支出	27,529,000	34,335,794	△6,806,794
建設仮勘定支出	1,228,125,000	1,222,572,000	5,553,000
設備関係支出	182,349,000	160,145,771	22,203,229
教育研究用機器備品支出	136,397,000	122,640,518	13,756,482
管理用機器備品支出	14,092,000	11,602,984	2,489,016
図書支出	29,925,000	24,867,629	5,057,371
ソフトウェア支出	1,935,000	1,034,640	900,360
資産運用支出	449,335,470	446,298,182	3,037,288
施設設備引当特定資産繰入支出	100,500,000	100,389,529	110,471
退職給与引当特定資産繰入支出	39,115,020	39,114,061	959
記念事業引当特定資産繰入支出	1,000,000	1,000,000	0
教育研究引当特定資産繰入支出	1,501,000	1,198,144	302,856
その他の引当特定資産繰入支出	107,219,450	104,596,448	2,623,002
長期性預金繰入支出	200,000,000	200,000,000	0

科 目	予 算	決 算	差 異
その他の支出	562,105,789	549,288,764	12,817,025
貸付金支払支出	10,200,000	7,750,000	2,450,000
前期末未払金支払支出	126,065,335	126,165,335	△100,000
預り金支払支出	370,018,521	380,326,421	△10,307,900
前払金支払支出	28,907,033	26,420,941	2,486,092
仮払金支払支出	23,914,900	6,123,452	17,791,448
立替金支払支出	3,000,000	2,502,615	497,385
	(7,373,700)		
[予備費]	29,126,300		29,126,300
資金支出調整勘定	△133,410,579	△173,505,146	40,094,567
期末未払金	△106,471,000	△146,565,567	40,094,567
前期末前払金	△26,939,579	△26,939,579	0
翌年度繰越支払資金	2,484,071,494	2,675,592,282	△191,520,788
支出の部合計	12,999,146,311	12,907,112,407	92,033,904

(注) 予備費使用内訳

教員人件費支出	1,859,000
職員人件費支出	3,649,000
退職金支出	1,687,000
その他の引当特定資産繰入支出	178,700
	7,373,700

学校法人桐朋学園 活動区分資金収支計算書

2019年4月1日から

2020年3月31日まで

(単位：円)

科 目		金 額
教育活動による資金収支	収入	
	学生生徒等納付金収入	6,054,386,329
	手数料収入	101,016,170
	特別寄付金収入	64,557,283
	一般寄付金収入	33,941,135
	経常費等補助金収入	1,819,871,305
	付随事業・収益事業収入	1,516,120
	雑収入	272,536,306
	教育活動資金収入計	8,347,824,648
	支出	
人件費支出	5,631,289,635	
教育研究経費支出	1,610,814,905	
管理経費支出	341,034,528	
教育活動資金支出計	7,583,139,068	
差引	764,685,580	
調整勘定等	△35,693,007	
教育活動資金収支差額	728,992,573	
科 目		金 額
施設整備等活動による資金収支	収入	
	施設設備寄付金収入	385,000
	施設設備補助金収入	97,345,000
	施設設備売却収入	160,000
	施設設備引当特定資産取崩収入	430,000,000
	施設整備等活動資金収入計	527,890,000
	支出	
	施設関係支出	1,356,239,164
	設備関係支出	160,145,771
	施設設備引当特定資産繰入支出	100,389,529
施設整備等活動資金支出計	1,616,774,464	
差引	△1,088,884,464	
調整勘定等	△67,042,821	
施設整備等活動資金収支差額	△1,155,927,285	
小計(教育活動資金収支差額+施設整備等活動資金収支差額)	△426,934,712	

科 目		金 額
収入	借入金等収入	66,200,000
	江戸奨学引当特定資産取崩収入	74,700
	その他の引当特定資産取崩収入	5,740,853
	長期性預金取崩収入	200,000,000
	貸付金回収収入	11,540,404
	預り金受入収入	297,405,780
	仮払金回収収入	16,452,380
	敷金回収収入	8,000,000
	立替金回収収入	3,236,484
	小計	608,650,601
その他の活動による資金収支	受取利息・配当金収入	21,204,243
	過年度修正収入	412,059
	その他の活動資金収入計	630,266,903
支出	借入金等返済支出	274,510,000
	退職給与引当特定資産繰入支出	39,114,061
	記念事業引当特定資産繰入支出	1,000,000
	教育研究引当特定資産繰入支出	1,198,144
	その他の引当特定資産への繰入支出	104,596,448
	長期性預金繰入支出	200,000,000
	貸付金支払支出	7,750,000
	預り金支払支出	380,326,421
	仮払金支払支出	6,123,452
	立替金支払支出	2,502,615
小計	1,017,121,141	
借入金等利息支出	12,882,200	
過年度修正支出	22,522,122	
その他の活動資金支出計	1,052,525,463	
差引	△422,258,560	
調整勘定等	2,124,735	
その他の活動資金収支差額	△420,133,825	
支払資金の増減額（小計+その他の活動資金収支差額）	△847,068,537	
前年度繰越支払資金	3,522,660,819	
翌年度繰越支払資金	2,675,592,282	

調整勘定等の加減計算

項目	資金収支計算書	教育活動	施設整備等活動	その他の活動
前受金収入	994,027,900	994,027,900	0	0
前期末未収入金収入	369,974,736	367,102,736	2,872,000	0
期末未収入金	△503,082,779	△432,996,779	△70,086,000	0
前期末前受金	△982,449,820	△982,449,820	0	0
収入計	△121,529,963	△54,315,963	△67,214,000	0
前期末未払金支払支出	126,165,335	122,068,206	1,166,227	2,930,902
前払金支払支出	26,420,941	26,420,941	0	0
期末未払金	△146,565,567	△140,172,524	△1,337,406	△5,055,637
前期末前払金	△26,939,579	△26,939,579	0	0
支出計	△20,918,870	△18,622,956	△171,179	△2,124,735
収入計－支出計	△100,611,093	△35,693,007	△67,042,821	2,124,735

学校法人桐朋学園 事業活動収支計算書

2019年4月1日から
2020年3月31日まで

学校法人 桐朋学園
(単位：円)

科 目		予 算	決 算	差 異
事業活動収入の部 教育活動収支	学生生徒等納付金	6,070,045,336	6,054,386,329	15,659,007
	授業料	4,246,754,728	4,235,937,261	10,817,467
	入学金	501,507,800	500,669,800	838,000
	実験実習料	50,114,438	46,416,578	3,697,860
	施設設備資金	854,768,700	854,770,700	△2,000
	学生生徒等諸料	416,745,470	416,437,790	307,680
	施設等利用給付費	154,200	154,200	0
	手数料	94,412,500	101,016,170	△6,603,670
	入学検定料	89,054,560	95,688,280	△6,633,720
	試験料	1,828,840	1,702,700	126,140
	証明手数料	3,529,100	3,625,190	△96,090
	寄付金	97,075,000	98,498,418	△1,423,418
	特別寄付金	65,775,000	64,557,283	1,217,717
	一般寄付金	31,300,000	33,941,135	△2,641,135
	經常費等補助金	1,813,551,148	1,819,871,305	△6,320,157
	国庫補助金	176,000,000	176,593,000	△593,000
	地方公共団体補助金	1,637,551,148	1,643,278,305	△5,727,157
	付随事業収入	△874,204	2,786,630	△3,660,834
	補助活動収入	△874,204	2,786,630	△3,660,834
	雑収入	216,903,936	214,209,114	2,694,822
施設設備利用料	19,645,284	19,317,402	327,882	
私大退職金財団交付金	89,010,560	88,885,280	125,280	
その他の雑収入	108,248,092	106,006,432	2,241,660	
教育活動収入計	8,291,113,716	8,290,767,966	345,750	

科 目		予 算	決 算	差 異
事業活動支出の部 教育活動収支	人件費	5,603,707,905	5,578,765,284	24,942,621
	教員人件費	4,278,641,000	4,261,740,258	16,900,742
	職員人件費	1,047,832,000	1,039,935,918	7,896,082
	役員報酬	46,922,000	46,810,459	111,541
	退職給与引当金繰入額	229,997,905	229,963,649	34,256
	退職金	315,000	315,000	0
	教育研究経費	2,371,345,386	2,287,029,395	84,315,991
	消耗品費	53,079,968	47,505,769	5,574,199
	光熱水費	144,536,988	139,682,424	4,854,564
	旅費交通費	80,341,774	71,495,899	8,845,875
	奨学費	115,662,720	111,066,170	4,596,550
	印刷費	36,033,737	30,613,982	5,419,755
	通信運搬費	25,278,338	28,372,559	△3,094,221
	修繕費	140,562,890	137,167,983	3,394,907
	実験実習費	169,460,785	148,336,262	21,124,523
	新聞雑誌費	15,181,545	14,030,536	1,151,009
	研修研究費	16,460,000	12,089,143	4,370,857
	会議費	10,353,500	8,647,248	1,706,252
	損害保険料	5,682,500	5,048,459	634,041
	公租公課	170,000	79,150	90,850
	諸会費	11,530,000	10,454,808	1,075,192
	賃借料	55,353,236	50,379,664	4,973,572
	福利厚生費	28,486,329	25,428,259	3,058,070
	報酬委託手数料	754,678,616	747,615,285	7,063,331
	資産除去費	21,783,000	15,025,339	6,757,661
	補助金による教育研究費	3,350,000	3,362,000	△12,000
	雑費	4,617,979	4,413,966	204,013
	減価償却額	678,741,481	676,214,490	2,526,991
	管理経費	467,347,236	413,053,820	54,293,416
	消耗品費	9,252,914	7,978,262	1,274,652
	光熱水費	9,130,000	6,710,653	2,419,347
	旅費交通費	11,295,000	8,860,697	2,434,303
印刷費	35,634,907	32,348,033	3,286,874	
通信運搬費	11,805,758	9,780,514	2,025,244	
修繕費	9,288,000	4,273,618	5,014,382	
新聞雑誌費	2,546,080	1,717,438	828,642	
研修研究費	1,700,000	1,152,574	547,426	
会議費	2,180,000	1,029,473	1,150,527	
交際接待費	7,521,540	5,641,335	1,880,205	
広告費	58,066,868	55,004,602	3,062,266	

		科 目	予 算	決 算	差 異
教育活動収支	事業活動支出の部	損害保険料	1,388,000	1,068,855	319,145
		公租公課	38,756,000	31,372,000	7,384,000
		諸会費	1,844,000	1,707,470	136,530
		賃借料	32,046,080	28,336,246	3,709,834
		褒賞費	10,020,000	10,061,116	△41,116
		福利厚生費	25,535,682	21,356,428	4,179,254
		報酬委託手数料	119,361,653	103,861,098	15,500,555
		資産除去費	174,000	144,251	29,749
		雑費	7,934,000	8,629,865	△695,865
		減価償却額	71,866,754	72,019,292	△152,538
		徴収不能額等	616,680	616,180	500
		徴収不能額	616,680	616,180	500
		教育活動支出計	8,443,017,207	8,279,464,679	163,552,528
	教育活動収支差額		△151,903,491	11,303,287	△163,206,778
教育活動外収支	事業活動収入の部	受取利息・配当金	18,718,000	18,546,503	171,497
		第3号基本金引当特定資産運用収入	5,192,000	5,099,438	92,562
		その他の受取利息・配当金	13,526,000	13,447,065	78,935
		その他の教育活動外収入	0	0	0
		教育活動外収入計	18,718,000	18,546,503	171,497
	事業活動支出の部	借入金等利息	12,882,450	12,882,200	250
		借入金利息	12,882,450	12,882,200	250
		その他の教育活動外支出	0	0	0
		教育活動外支出計	12,882,450	12,882,200	250
		教育活動外収支差額	5,835,550	5,664,303	171,247
	経常収支差額		△146,067,941	16,967,590	△163,035,531

		科 目	予 算	決 算	差 異
特別収支	事業活動収入の部	資産売却差額	116,740	116,740	0
		教育研究用機器備品売却差額	116,740	116,740	0
		その他の特別収入	100,424,217	103,407,312	△2,983,095
		施設設備寄付金	500,000	385,000	115,000
		現物寄付	3,360,537	5,265,253	△1,904,716
		施設設備補助金	96,211,000	97,345,000	△1,134,000
		過年度修正額	352,680	412,059	△59,379
		特別収入計	100,540,957	103,524,052	△2,983,095
	事業活動支出の部	資産処分差額	88,662,070	82,858,080	5,803,990
		建物処分差額	16,201,652	16,201,652	0
		構築物処分差額	35,590,133	35,139,044	451,089
		教育研究用機器備品処分差額	19,937,222	20,119,474	△182,252
		管理用機器備品処分差額	3,605,000	3,645,754	△40,754
		図書処分差額	13,328,063	7,752,156	5,575,907
その他の特別支出		23,098,000	22,522,122	575,878	
過年度修正額		23,098,000	22,522,122	575,878	
特別支出計	111,760,070	105,380,202	6,379,868		
特別収支差額		△11,219,113	△1,856,150	△9,362,963	
〔予備費〕		(9,179,000) 27,321,000		27,321,000	
基本金組入前当年度収支差額		△184,608,054	15,111,440	△199,719,494	
基本金組入額合計		△1,655,499,324	△1,589,303,894	△66,195,430	
当年度収支差額		△1,840,107,378	△1,574,192,454	△265,914,924	
前年度繰越収支差額		△7,443,779,586	△7,443,779,586	0	
基本金取崩額		0	80,577,107	△80,577,107	
翌年度繰越収支差額		△9,283,886,964	△8,937,394,933	△346,492,031	
(参考)					
事業活動収入計		8,410,372,673	8,412,838,521	△2,465,848	
事業活動支出計		8,594,980,727	8,397,727,081	197,253,646	

(注) 予備費使用内訳

教員人件費	1,859,000
職員人件費	3,649,000
退職給与引当金繰入額	529,000
退職金	50,000
徴収不能額	594,000
過年度修正額	2,498,000
	9,179,000


監査報告書

令和2年5月26日

学校法人 桐朋学園
理事会 御中

学校法人 桐朋学園

監事

伊藤 昌毅 

監事

関口 恭三 

私たちは、私立学校法第37条第3項に基づいて、学校法人桐朋学園の2019年度(2019年4月1日から2020年3月31日まで)における学校法人の業務若しくは財産の状況又は理事の業務執行の状況について監査を行い、次のとおり報告します。

1 監査の方法の概要

- (1) 学校法人の業務及び理事の業務執行の状況について、理事会・評議員会及びその他の会議に出席して、理事から業務の報告を聴取し、関係書類の閲覧など必要と思われる監査手続を用いて業務執行の妥当性を検討しました。
- (2) 財産の状況について、あずさ監査法人から私立学校振興助成法第14条第3項の規定に基づく監査に関する説明を受け、帳簿ならびに関係書類の閲覧など必要と思われる監査手続を用いて計算書類の正確性を検討しました。

2 監査意見

- (1) 資金収支計算書、事業活動収支計算書、貸借対照表、附属明細表及び財産目録は、会計帳簿等の記載金額と一致し、法人の収支状況及び財政状態を正しく示していると認めます。
- (2) 事業報告書の内容は真実であると認めます。
- (3) 当法人の業務に関し、不正の行為又は法令若しくは寄附行為に違反する重大な事実はないと認めます。

以上


監査報告書

令和2年5月26日

学校法人 桐朋学園
評議員会 御中

学校法人 桐朋学園

監事

伊藤昌毅 

監事

関口恭三 

私たちは、私立学校法第37条第3項に基づいて、学校法人桐朋学園の2019年度(2019年4月1日から2020年3月31日まで)における学校法人の業務若しくは財産の状況又は理事の業務執行の状況について監査を行い、次のとおり報告します。

1 監査の方法の概要

- (1) 学校法人の業務及び理事の業務執行の状況について、理事会・評議員会及びその他の会議に出席して、理事から業務の報告を聴取し、関係書類の閲覧など必要と思われる監査手続を用いて業務執行の妥当性を検討しました。
- (2) 財産の状況について、あずさ監査法人から私立学校振興助成法第14条第3項の規定に基づく監査に関する説明を受け、帳簿ならびに関係書類の閲覧など必要と思われる監査手続を用いて計算書類の正確性を検討しました。

2 監査意見

- (1) 資金収支計算書、事業活動収支計算書、貸借対照表、附属明細表及び財産目録は、会計帳簿等の記載金額と一致し、法人の収支状況及び財政状態を正しく示していると認めます。
- (2) 事業報告書の内容は真実であると認めます。
- (3) 当法人の業務に関し、不正の行為又は法令若しくは寄附行為に違反する重大な事実はないと認めます。

以上